

Selber

# Angezogen

2019/ Ausgabe 1

hello

Ein Lookbook von

**ILTEX**

Fabrics & more



love

# Wir über uns...



Ittex...der Name steht für herausragende Dienstleistungen und hohe Produktqualität.

Verantwortungsbewusst, optimistisch und in gegenseitigem Respekt zu handeln, sind gelebte Leitlinien. Wir sind davon überzeugt, dass eine der wichtigsten Investitionen, die ein Unternehmen vorantreibt, die in den Menschen ist.

Das wichtigste Wort im Umgang miteinander heißt „Danke“. Dank und Anerkennung sind eine selbstverständliche Basisvoraussetzung, um unser Unternehmen erfolgreich weiterzuentwickeln.

Der Wandel gehört zum Leben und ist ein wesentlicher Teil der Natur.

Daher bleiben wir im Fluss und entwickeln uns stetig weiter, passen uns schnell den neuen Gegebenheiten an.

Mit Aufmerksamkeit auf unser Ziel gerichtet: Weiterhin konstant an der ständigen Verbesserung und Entwicklung innovativer und kreativer Produkte zu arbeiten.

Was unsere Kunden im Einzelhandel und online geschätzt haben, werden wir im Großen fortsetzen.

Wir treffen klare Aussagen und Vereinbarungen, an die wir uns halten.

Bei uns erwartet Sie ein junges, dynamisches und freundliches Team, das sich mit Ehrlichkeit, Kompetenz und Leidenschaft dem Handel mit hochwertigen Stoffen verschrieben hat. Wir wollen Sie begeistern, so wie wir uns für Stoffe begeistern!





# Lizenz Jersey



Erwecke  
Erinnerungen  
und lass deine  
**Lieblingscharaktere**  
immer bei dir sein.





Stex Jersey



Bei unseren  
**liebevoll** entworfenen  
Designs aus  
dem **Hause Itex**,  
ist für jeden  
etwas dabei!





Rebekah  
Ginda  
*exklusiv*  
für ILTEX  
Fabrics & more  
OEKO-TEX®  
STANDARD 100

# Elefanten Kollektion






Zu den süßen  
**Elefanten**

wurden perfekt  
abgestimmte

**Kombistoffe**

kreiert, die gemeinsam  
Augen zum leuchten  
bringen.



# Lieblingfarbe...Pastell!

In Pastelltönen fühlen wir uns...



bezaubernd!



frisch!

753



schick!

321



615

verspielt!



gemütlich!

227

742



feminin!

671

849

118

selbstbewusst!



# Wie entsteht ein...Stoffdesign?

Hinter den Kulissen mit Designerin Rebekah Ginda



'Ich finde Designs am schönsten, wenn sie erstmal auf dem Papier realisiert werden. Diese Giraffe habe ich mit Füllhaltertinte und meinem dünnsten Pinsel ins Leben gerufen.'

2.



'Die gemalte Giraffe habe ich dann in den Rechner eingescannt und mit Photoshop koloriert. Erst einfarbig und danach in den bunten Farben des Regenbogens.'



'Nachdem der Rapport zu Ende entworfen wurde, habe ich das Design in verschiedenen Farbstellungen präsentiert. Von den vorgestellten Farben wurden die ausdrucksstärksten gewählt.'

4.




'Das schönste an dem ganzen Prozess ist es am Ende zu sehen was ihr so wunderschön kreativ daraus zaubert!'

# Ringel Jersey





Als **Kombistoff** ist der Ringeljersey schon ein Hingucker, als **Hauptstoff** macht er sogar noch viel mehr her. Wir kriegen nicht genug!



# Uni Jersey





Uni Jersey  
in einer größeren  
**Farbvielfalt** als ein  
**Regenbogen.**  
Alles andere als  
langweilig!



'Als erstes bekommt meine Tochter ein Stapel neue Leggings in alle möglichen Farben...davon kann sie nicht genug haben!'  
- Jutta



'Meine Tochter liebt plötzlich Kleider. Also gibt es jede Menge Kleider, mit Leggings und für den kühlen Morgen mit Strickjacke!'  
- Jules

'Ich nähe dafür am liebsten Shirts und Blusen/ Tunika - aber hauptsächlich für mich!'  
- Christin



'Im Prinzip nähe ich für den Sommer Shorts, Shirts, Kleider... und für den Frühling Langarmshirts, leichte Hoodies und Kleider für mich.'  
- Nicole



# Was nähst DU am liebsten für den Frühling sowie den Sommer?

'Jedes Jahr nehme ich es vor mir ein Bikini zu nähen. Vielleicht schaffe ich es dieses Jahr endlich!'  
- Natalie

'Schöne Bodürenstoffe für schöne Kleidchen.'  
- Sandra

'Ein Boucle / Chanel Jäckchen in mintgrün.'  
- Kleidermache.  
blogspot.de



'Vor Jahren habe ich mir ein schönes Etuikleid aus einem giftgrünen Stoff genäht. Für diesen Frühling würde ich gerne dieses Schnittmuster mit einem anderen Stoff ausprobieren.'  
- Anke



'Für die Jungs, Übergangsjacken, Pullunder, Sweatjacken, T-Shirts, Hosen in kurz und 3/4, auch gerne Hemden.'  
- Silke





Wavy Sea



...kann doch  
Jeder  
tragen

"Jungs" Stoffe? "Mädchen" Stoffe? Quatsch! Sows gibt es nicht!

A child wearing a blue long-sleeved shirt, red corduroy pants, and a grey hat with a brown band is standing in a field of tall, golden-brown grass. The child is holding a large sunflower stem with both hands. The sunflower head is yellow and green, and the stem is thick and green. The child is also wearing blue socks and white shoes. The background is a vast field of similar grass under a clear blue sky.

# Conni Cord



So **weich** war  
**Cord** noch nie!  
Und dann noch  
als dehnbarer  
**Jersey?**

Ein Must-Have!





# Chris Cord

Foto: Trolinum



Ein Stoff zum  
**einkuscheln**  
gesucht?

Ihr könnt aufhören  
zu suchen, wir  
haben den **Breitcord**  
Jersey für euch!



# DIY...Wavy Sea Applikation

\* Die kostenlose Applikationsvorlage findest du unter: [www.iltex.de/selber-angezogen](http://www.iltex.de/selber-angezogen) \*




**Materialen:** Applivorlage, Reststück Stoff (ca. 20x30 cm), Vliesofix (ca. 20x30 cm), Schere, Bügeleisen, Stift, Nähmaschine



**1:** Die Motive von der Vorlage auf den Vliesofix abpausen.



**2:** Den bemalten Vliesofix auf die unschöne Seite des Stoffes bügeln.



**3:** Schneide die Motive, die jetzt mit Vliesofix beschichtet sind aus.



**4:** Das Papier von den einzelnen Motiven abziehen.



**5:** Die Motive nach Wunsch auf das gewünschte Schnittmuster teil positionieren.



**6:** Das Bügeleisen auf hohe Hitze stellen und die Motive so lange bügeln, bis die Applikationen sich mit dem Stoff verbinden.



**7:** Die Motivränder mit der Nähmaschine absteppen.



**8:** Die Applikation ist fertig! Jetzt kannst du ganz normal dein Kleidungsstück zu Ende nähen.



Jersey  
"Sonnengelb"

Jeans  
Jersey  
"Hell Jeans"

Jersey  
"Wavy Sea"



*Jacquard*





Möchtest du  
**schick** in Strick  
aussehen?

Dafür ist unser  
gemusterter  
**Jacquard**  
bestens geeignet!




# Lammfleece



*Jula naeht*

Etwas **weiches** &  
**kuscheliges**  
gefällig?

Dann ist unser  
**Lammfleece**  
genau das  
Richtige!



# Interview... Helfen durch nähen

Wir haben ein paar Fragen an der liebe Manuela gestellt, um mehr über 'In Liebe Gehüllt' - einen wundervollen Verein das für Sternenkinder und Frühgeborene Kinder näht - zu erfahren:



## Hand in Hand für Sternenkinder und Frühstarter

### Seit wann gibt es In Liebe Gehüllt und wann hast du angefangen für den Verein zu nähen?

Der Verein wurde am 02.06.2018 gegründet und ist seit dem 21.02.2019 ein eingetragener Verein. Ich bin seit dem 1.1.2019 ein angemeldetes, eingetragenes Mitglied, mache aber schon seit der Gründung im Hintergrund mit.



### Wie bist du auf die Organisation aufmerksam geworden?

Wir kennen uns alle aus einer anderen Gruppe. Durch einen privaten Schicksalschlag sind wir alle Freunde geworden und sind eng zusammengewachsen. Diese Freundinnen haben den Verein gegründet.

### Was ist für dich das schönste daran für Frühchen und Sternchen zu nähen?

Ich weiß, dass ich mit meiner Arbeit anderen helfen kann. Wenn das Leben viel zu früh endet, kann ich mit meiner Arbeit den Eltern helfen. Liebevoll genähte Stücke, die das Verabschieden erleichtern. Keine kalte Nierenschale, warme kuschelige Decken, Schiffchen, Mützen, kleine Strümpfe... Auch bei Frühchen... Teilweise liegen diese über Wochen und Monate im "Brutkasten". Der Moment wo sie das erste Mal

angezogen dort liegen gibt den Eltern ein Stückweit Normalität. Die Freude dabei ist riesig. Natürlich verfügen die Krankenhäuser auch über Klinikkleidung, aber diese ist meistens neutral weiß und beginnt erst ab Gr. 50. Unsere Kleidung ist bunt, fröhlich, kind- und größengerecht (unsere Schnitte beginnen zum Teil schon ab 32). Natürlich achten wir auf die Krankenhaushygiene und darauf dass die Sachen praktisch sind, so dass eventuelle Schläuche und Kabel nicht stören.



### Wie können Andere euch unterstützen?

Durch Spenden und Mitarbeit! Wir suchen immer fleißige Helfer, egal ob man nähen, häkeln, stricken, basteln oder einfach organisieren kann. Wir nehmen auch gerne Spenden an. Stoff, Kerzen, Bastelmaterial, Teelichter, Kerzen, Wolle, Plotterfolien und natürlich auch Geld.

# Tierisch im Trend...Puffins!



Als Appli...



als Stoff...



einfach überall...



Diese süßen Tiere sind zum verlieben!

# French Terry



French Terry  
einfarbig wirkt  
direkt **schlicht**  
und **modisch** - und  
bleibt immer  
im Trend!





# French Terry





Fröhlich gemustert  
und sooo  
**gemütlich...**

**French Terry** hält  
dich warm und  
lässt dich bestens  
aussehen!



# Notizen





**'Alleine können wir so wenig erreichen,  
gemeinsam können wir so viel erreichen.'**  
-Helen Keller

An allen die uns regelmäßig unterstützen - insbesondere den folgenden  
Näherinnen, möchten wir vom ganzem Herzen **Danke** sagen:

- \* Alice von Mr.&Mrs. Pingu
- \*Christin von Monkey-Pennys Style
  - \*Jacqueline von LeMi.
  - \*Jenny von J3n\_nylie
  - \*Jessica von Ankerwerk
- \* Julia von Le.Ni.Ki Boyz-Zone
- \* Kristin von Eulis Nähwerkstatt
- \* Nicole von Casas\_homewear
  - \*Sandra von JuLa Naecht
  - \*Silke von Wunderwerke
  - \*Svenja von Mien jung
  - \*Tanja von LeLu.
  - \*Trolinum

Wir freuen uns sehr auf weitere kreative Abenteuer mit Euch!

mit herzlichen Grüßen

*Euer Illex Team*

**ILTEX** GmbH  
Fabrics & more



Urheber & Herausgeber des Magazins:  
**Iltex GmbH**  
Rotter Bruch 36  
52068 Aachen